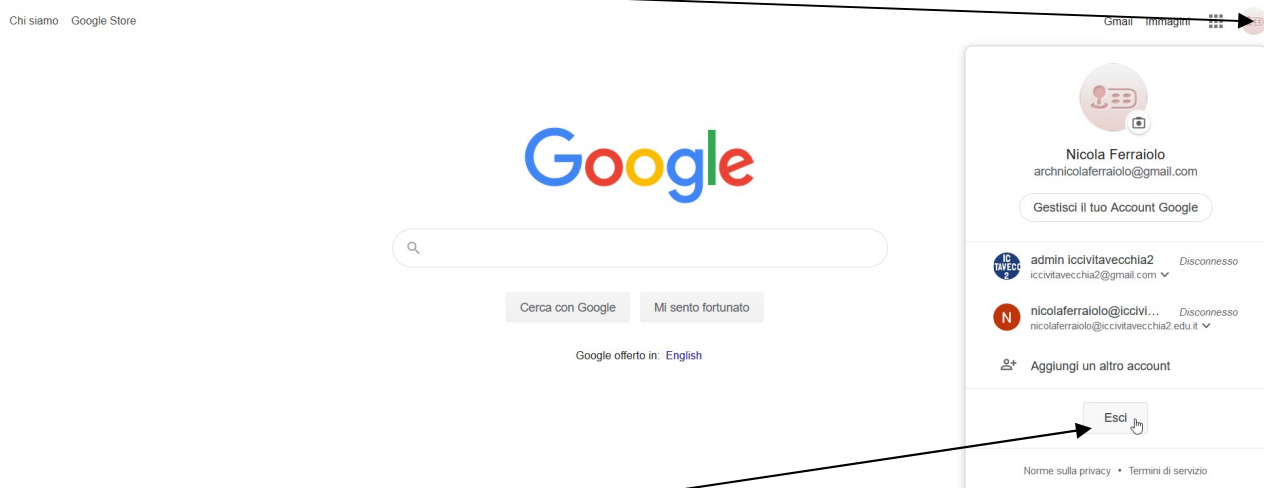


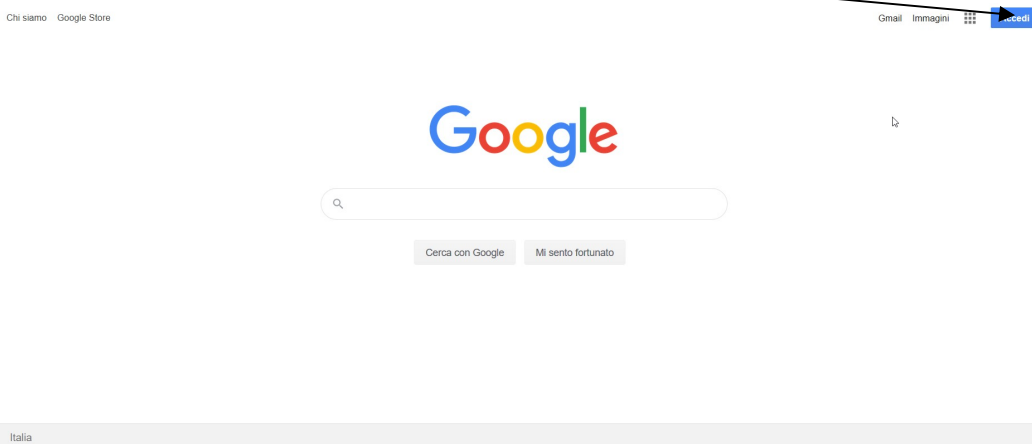
COME ACCEDERE ALL'ACCOUNT ISTITUZIONALE @ICCVITAVECCHIA2.EDU.IT che comprende accesso a GMAIL, MEET, CLASSROOM

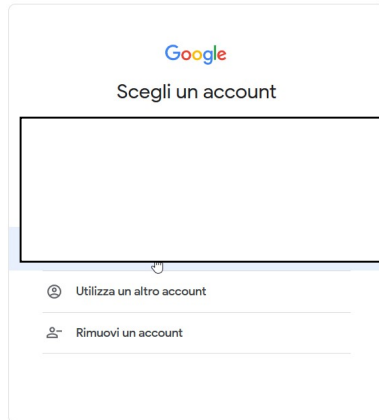
- 1) Aprire il proprio browser (FIREFOX-CHROME-EXPLORER-MICROSOFT EDGE)
- 2) Digitare l'indirizzo www.google.it
- 3) Se già si è connessi con il proprio account gmail bisogna disconnettersi, prima di accedere con account GSUITE cnomecognome@iccivitavecchia.edu.it
Basta cliccare qui sull'icona che appare qui




E poi cliccare su esci

- 4) Cliccare su Accedi





- 5) Appare questa finestra e cliccare sul utilizza un altro account
- 6) Digitare l'account proprio istituzionale formato in questo modo nomecognome@icivitavecchia2.edu.it e poi cliccare AVANTI
- 7) Inserire la **password** e cliccare AVANTI



- 8) Una volta riconosciuto dal sistema accedere alle varie applicazioni comprese dalla GSUITE cliccando qui

Da questo tasto sarà possibile accedere alla GMAIL istituzionale, a CLASSROOM, a Meet...

Per verificare l'esatto accesso con account GSUITE, davanti all'icona con l'iniziale del proprio nome deve apparire il simbolo GSUITE

